


Sommaire du budget 2025



Un budget prudent et réfléchi

Le 10 décembre 2024



TABLE DES MATIÈRES

1. Budget 2025

- Le budget en image
- Contexte budgétaire
- Faits saillants du budget
- Conciliation des dépenses
- Quotes-parts
- Évolution de la dette

2. Taxation

- Taxes résidentielles
- Autres taxes
- Comparaison



BUDGET 2025

Le budget en image

Budget 2025

Ville

Budget de fonctionnement

Programme triennal
d'immobilisations (PTI)

Revenus

Charges

Affectations

Projets

Financement

Taxation

Dette

Dépenses de
fonctionnement

Excédents

Emprunts à long terme

Fonds réservés

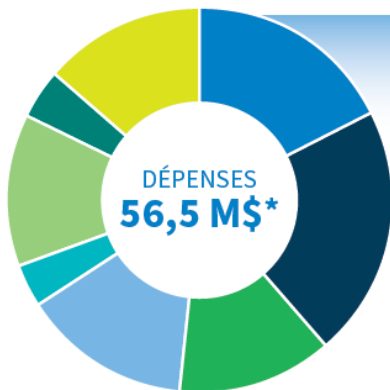
Subventions

Le contexte budgétaire

- **L'inflation pour la région de Montréal, en novembre 2024, est de 2,0 % ***
- **Les prix des contrats continuent d'augmenter**
- **Légère baisse des taux d'intérêt en 2024**
- **Augmentation des quotes-parts de 6,0 %**

* *Source : site internet de statistiques Québec : Indice des prix à la consommation (IPC), indice d'ensemble, Canada, Québec, RMR de Montréal et RMR de Québec, données mensuelles non désaisonnalisées (2002=100)*

Faits saillants du budget 2025

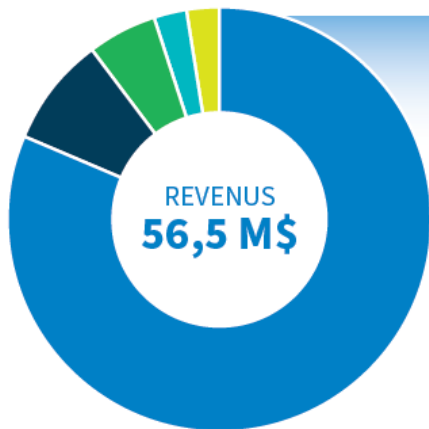


RÉPARTITION DES DÉPENSES

	2025		2024	
● Administration générale	10 329 507 \$	17,7 %	8 379 700 \$	15,6 %
● Sécurité publique	12 348 069 \$	21,2 %	11 551 400 \$	21,6 %
● Transport	7 543 956 \$	12,9 %	6 968 650 \$	13 %
● Hygiène du milieu	8 199 584 \$	14,1 %	7 690 000 \$	14,4 %
● Aménagement, urbanisme et développement	2 172 300 \$	3,7 %	2 074 800 \$	3,9 %
● Loisirs et culture	7 521 754 \$	12,9 %	6 998 350 \$	13,1 %
● Service de la dette	2 448 500 \$	4,2 %	2 084 600 \$	3,9 %
● Amortissement	7 793 300 \$	13,3 %	7 750 000 \$	14,5 %
	58 356 970 \$	100 %	53 497 500 \$	100 %
*Conciliation (investissement, financement et affectations)	-1 896 168 \$		-1 710 600 \$	

Une hausse des dépenses de **4,7 M\$**, soit **9 %** comparativement à 2024.

Faits saillants du budget 2025



PROVENANCE DES REVENUS

	2025		2024	
● Taxes	45 986 800 \$	81,5 %	43 007 800 \$	83 %
● Imposition de droits	4 774 292 \$	8,5 %	3 101 000 \$	6 %
● Paiements tenant lieu de taxes et transferts	3 013 000 \$	5,3 %	2 580 200 \$	5 %
● Services rendus	1 381 110 \$	2,4 %	1 504 800 \$	2,9 %
● Autres	1 305 600 \$	2,3 %	1 593 100 \$	3,1 %
	56 460 802 \$	100 %	51 786 900 \$	100 %

Faits saillants du budget 2025

VARIATION DES DÉPENSES PAR NATURE (ÉCART ENTRE 2024 ET 2025)

Quotes-parts	5 337 000 \$	↑	41,3 %¹
Salaires et avantages sociaux	-1 519 230 \$	↓	8,9 %
Biens et services	631 400 \$	↑	4,7 %
Service de la dette	363 900 \$	↑	17,5 %
Amortissement	43 300 \$	↑	0,6 %
Autres	3 100 \$	↑	1,6 %

→ Augmentation des quotes-parts habituelles et intégration du Service de sécurité Incendie à la Régie incendie de l'Alliance des Grandes-Seigneuries

Conciliation Budget 2025

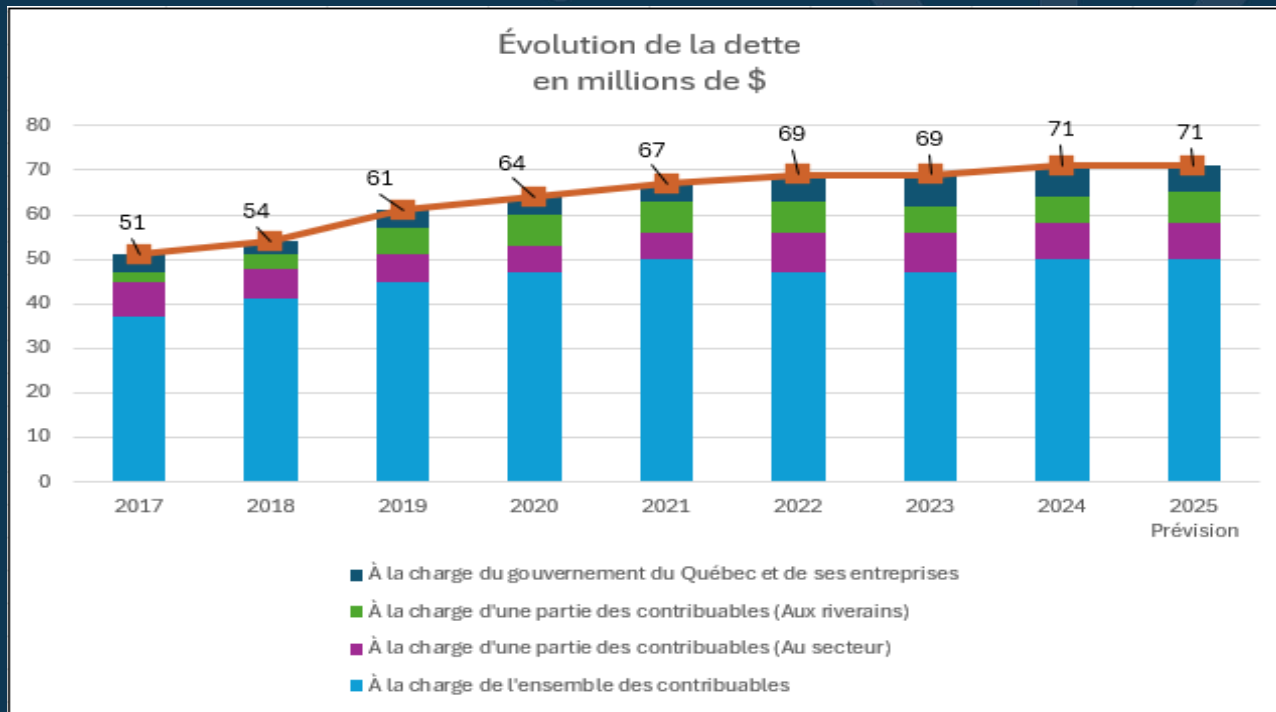
	<u>En millions de \$</u>	<u>%</u>
Dépenses et affectations Budget 2024	51,8	
Conventions collectives et autres obligations légales	1,5	2,9 %
Inflation	1,0	1,9 %
Postes additionnels	0,5	1,0 %
Augmentation des quotes-parts (excluant RIAGS)	1,0	1,9 %
Service de la dette	0,4	0,7 %
Besoins additionnels	0,5	1,0 %
Variation des affectations	<u>(0,2)</u>	<u>(0,4) %</u>
Dépenses et affectations Budget 2025	<u>56,5</u>	<u>9,0 %</u>

Quotes-parts budget 2025

	<u>2024</u>	<u>2025</u>	<u>Écart</u>	
MRC Roussillon (excluant matières recyclables)	2 790 406 \$	3 017 641 \$	227 235 \$	8 %
Régie intermunicipale de police Roussillon	7 288 200 \$	7 439 500 \$	151 300 \$	2 %
Régie d'assainissement des eaux du bassin de La Prairie	1 962 800 \$	2 288 600 \$	325 800 \$	16 %
Transport en commun (ARTM)	2 431 400 \$	2 577 100 \$	145 700 \$	6 %
Communauté métropolitaine de Montréal	626 500 \$	680 800 \$	54 300 \$	9 %
SOUS-TOTAL	15 099 306 \$	16 003 641 \$	904 335 \$	6 %
<i>Régie Incendie Alliance Grandes-Seigneuries</i>	-	<i>4 533 553 \$</i>		
TOTAL	15 099 306 \$	20 537 194 \$	5 437 888 \$	
Quotes-parts excluant la gestion des déchets*	12 932 000 \$	18 269 000 \$	5 337 000 \$	

* Pour concilier à la nature des charges et au montant présenté dans le communiqué de presse

Évolution de la dette



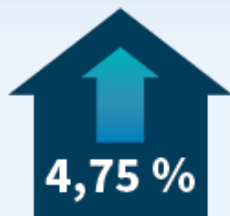


TAXATION 2025

Taxes résidentielles

Augmentation du compte de taxes résidentielles

Cela représente **173 \$** pour une
résidence évaluée à **591 964 \$**



Taux 2025
0,48734

3 813 \$

Taux 2024
0,46159

3 640 \$

Tarification et taxes spéciales

	2025	2024
MATIÈRES RÉSIDUELLES	283 \$	316 \$
EAU	216 \$	216 \$
ASSAINISSEMENT	214 \$	168 \$
ENVIRONNEMENT	35 \$	35 \$
COMMUNAUTÉ MÉTROPOLITAINE DE MONTRÉAL	0,01196	0,01110
TRAVAUX GÉNÉRAUX	0,01111	0,01109
USINE DE FILTRATION	0,00738	0,00699

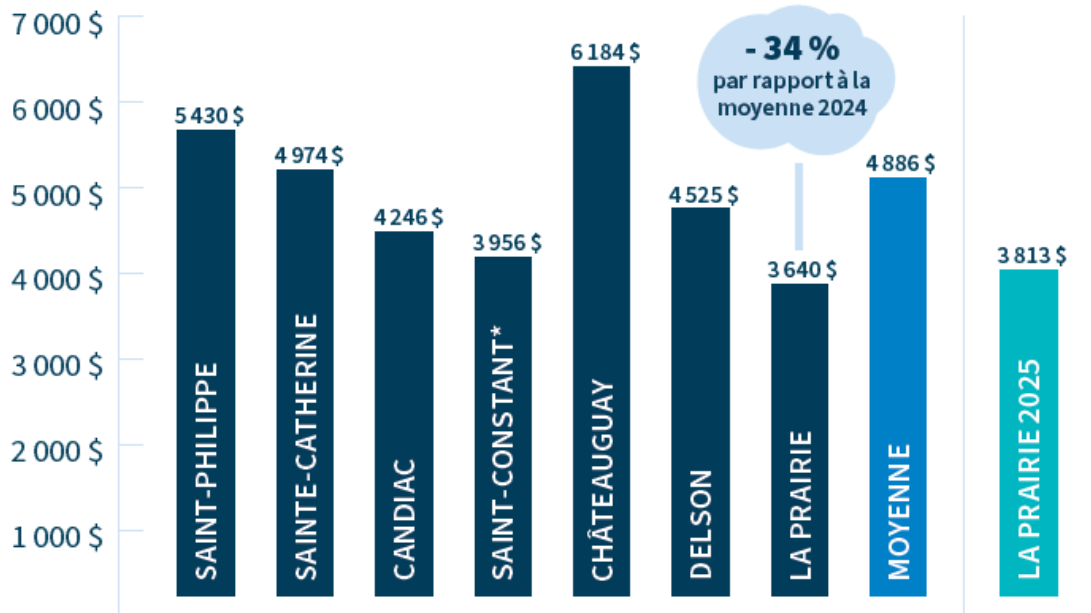
Autres taxes

Taux de taxes foncières

	2025	2024
IMMEUBLES NON RÉSIDENTIELS	1,79400	1,66091
IMMEUBLES INDUSTRIELS	1,79097	1,61786
TERRAINS VAGUES DESSERVIS	1,80316	0,92318
SIX LOGEMENTS ET PLUS	0,64962	0,61530
IMMEUBLES AGRICOLES	0,48734	0,46159

Comparaison

Comptes de taxes 2024
d'une résidence évaluée à 591 964 \$





MERCI

**Joyeux temps des
fêtes!**

VILLE DE LA PRAIRIE

HÔTEL DE VILLE

170, boulevard Taschereau, bureau 400
La Prairie (Québec) J5R 5H6

450 444-6600

info@ville.laprairie.qc.ca

ville.LAPRAIRIE.qc.ca