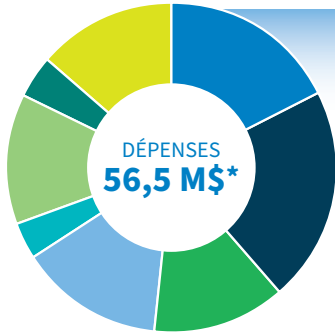


Une hausse des dépenses de **4,7 M\$**, soit **9 %** comparativement à 2024.




RÉPARTITION DES DÉPENSES

	2025	2024
Administration générale	10 329 507 \$ 17,7 %	8 379 700 \$ 15,6 %
Sécurité publique	12 348 069 \$ 21,2 %	11 551 400 \$ 21,6 %
Transport	7 543 956 \$ 12,9 %	6 968 650 \$ 13 %
Hygiène du milieu	8 199 584 \$ 14,1 %	7 690 000 \$ 14,4 %
Aménagement, urbanisme et développement	2 172 300 \$ 3,7 %	2 074 800 \$ 3,9 %
Loisirs et culture	7 521 754 \$ 12,9 %	6 998 350 \$ 13,1 %
Service de la dette	2 448 500 \$ 4,2 %	2 084 600 \$ 3,9 %
Amortissement	7 793 300 \$ 13,3 %	7 750 000 \$ 14,5 %
Total	58 356 970 \$ 100 %	53 497 500 \$ 100 %
*Conciliation (investissement, financement et affectations)	-1 896 168 \$	-1 710 600 \$

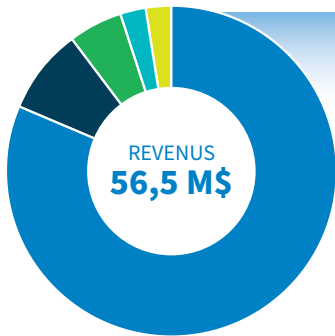
Augmentation du compte de taxes résidentielles

Cela représente **173 \$** pour une résidence évaluée à **591 964 \$**



Taux 2025
0,48734

Taux 2024
0,46159



PROVENANCE DES REVENUS

	2025	2024
Taxes	45 986 800 \$ 81,5 %	43 007 800 \$ 83 %
Imposition de droits	4 774 292 \$ 8,5 %	3 101 000 \$ 6 %
Paiements tenant lieu de taxes et transferts	3 013 000 \$ 5,3 %	2 580 200 \$ 5 %
Services rendus	1 381 110 \$ 2,4 %	1 504 800 \$ 2,9 %
Autres	1 305 600 \$ 2,3 %	1 593 100 \$ 3,1 %
Total	56 460 802 \$ 100 %	51 786 900 \$ 100 %

Tarification et taxes spéciales

	2025	2024
MATIÈRES RÉSIDUELLES	283 \$	316 \$
EAU	216 \$	216 \$
ASSAINISSEMENT	214 \$	168 \$
ENVIRONNEMENT	35 \$	35 \$
COMMUNAUTÉ MÉTROPOLITAINE DE MONTRÉAL	0,01196	0,01110
TRAVAUX GÉNÉRAUX	0,01111	0,01109
USINE DE FILTRATION	0,00738	0,00699

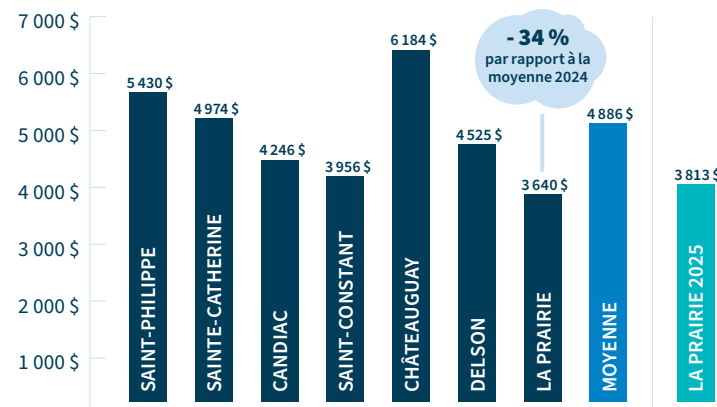
VARIATION DES DÉPENSES PAR NATURE

(ÉCART ENTRE 2024 ET 2025)

Quotes-parts	5 337 000 \$	↑ 41,3 % ¹
Salaires et avantages sociaux	-1 519 230 \$	↓ 8,9 %
Biens et services	631 400 \$	↑ 4,7 %
Service de la dette	363 900 \$	↑ 17,5 %
Amortissement	43 300 \$	↑ 0,6 %
Autres	3 100 \$	↑ 1,6 %

¹Hausse explicable par l'augmentation des quotes-parts habituelles et par l'intégration, en 2025, du Service de sécurité incendie à la Régie incendie de l'Alliance des Grandes-Seigneuries.

Comptes de taxes 2024 d'une résidence évaluée à 591 964 \$²



²Les taxes moyennes ont été calculées selon l'information disponible sur les sites internet des villes.

Taux de taxes foncières

	2025	2024
IMMEUBLES NON RÉSIDENTIELS	1,79400	1,66091
IMMEUBLES INDUSTRIELS	1,79097	1,61786
TERRAINS VAGUES DESSERVIS	1,80316	0,92318
SIX LOGEMENTS ET PLUS	0,64962	0,61530
IMMEUBLES AGRICOLES	0,48734	0,46159